



Denkathlon[®] - Visio

Gehirntraining für zwischendurch

8 Aufgaben

für die Bearbeitung am Bildschirm

oder unterwegs (u)

Video 020

Übungen in diesem Video:

Reihen? FOLGE! *

Gipfel? STÜRMER! (u)¹

Leisten? VERS! (u) *¹

Tal? FAHRT! (u)¹

Kalkulus? HAUFEN *

¹ Übungsbeschreibung
auf www.denkathlon.de
Unterseite Videos rot+blau



*

mit Lösungen



Übung: Kalkulus?HAUFEN!

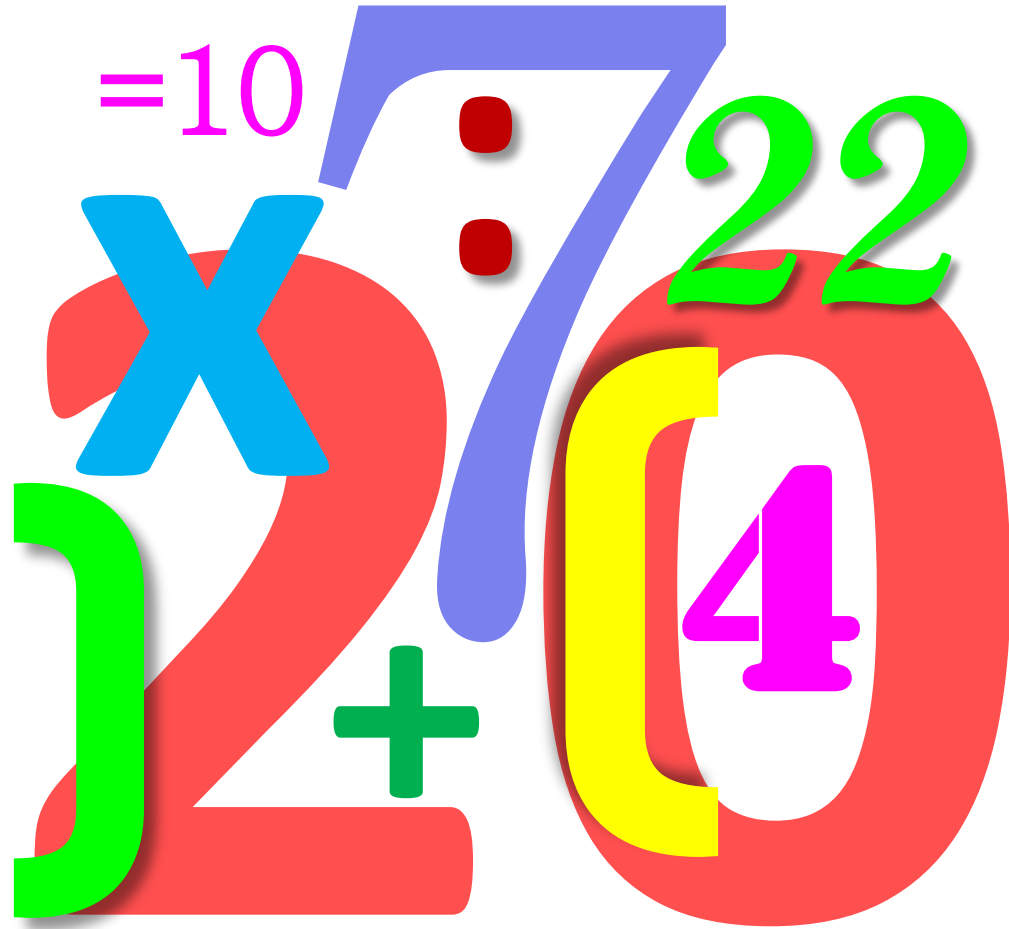


Gleich siehst Du einen

Haufen Zahlen mit Rechenzeichen.

Im Haufen befinden sich **9** Elemente, auch Klammern, dazu das Ergebnis - das ist die Zahl mit einem Gleichheitszeichen davor.

Finde die 9 Elemente und das Ergebnis und bilde die Rechenaufgabe!



Lösung

$$20 \times (7 + 4) : 22 = 10$$



Übung: Kalkulus?HAUFEN!

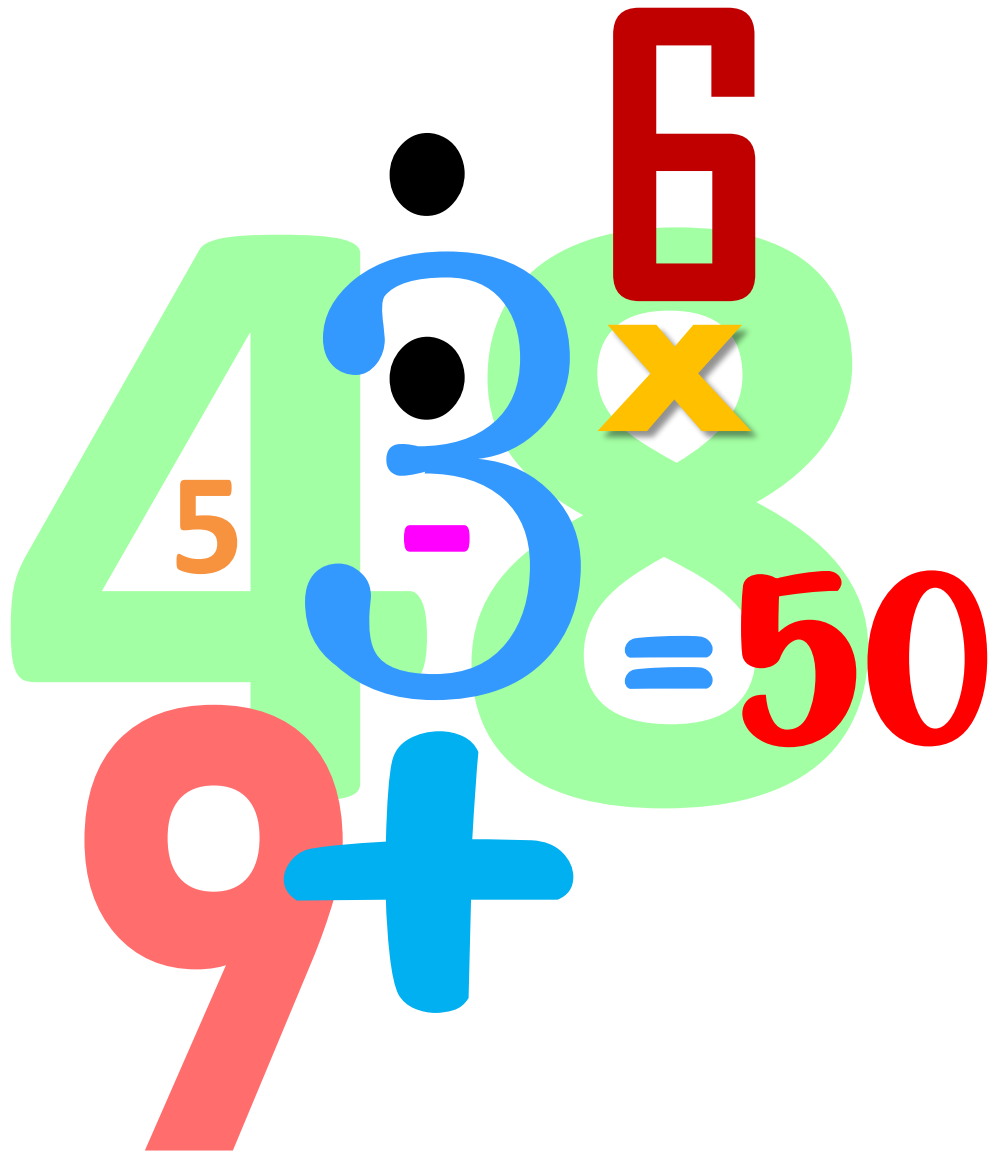


Gleich siehst Du einen

Haufen Zahlen mit Rechenzeichen.

Im Haufen befinden sich **9** Elemente,
dazu das Ergebnis - das ist die Zahl mit einem
Gleichheitszeichen davor.

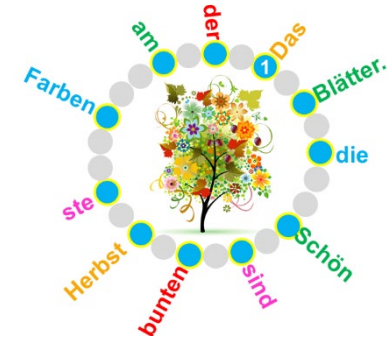
***Finde die 9 Elemente und das
Ergebnis und bilde die
Rechenaufgabe!***



Lösung

$$48 : 6 + 5 \times 9 - 3 = 50$$



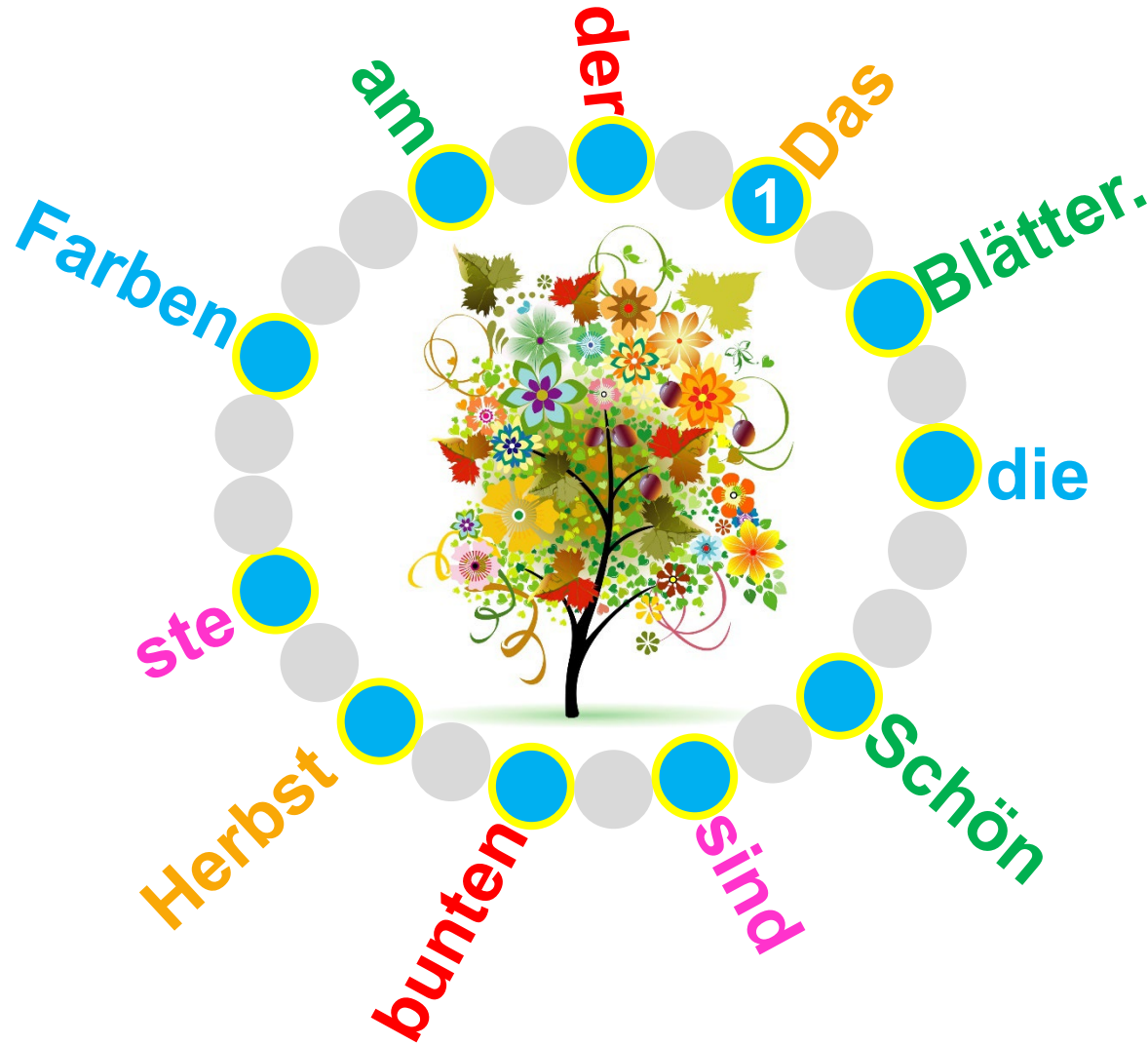


Deine Aufgabe:

***Finde den im folgenden Bild
dargestellten Satz.***

***Die Zahl 1 kennzeichnet den
Beginn des Satzes.***

Übung: Reihen?FOLGE!

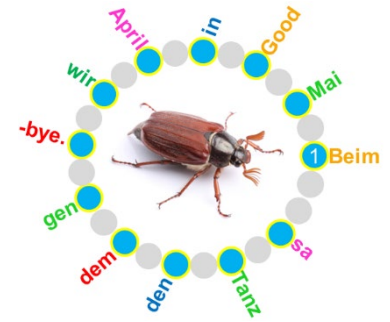


Übung: Reihen?FOLGE!

Das Schönste am Herbst sind die bunten Farben
der Blätter.








Deine Aufgabe:

*Finde den im folgenden Bild
dargestellten Satz.*


*Die Zahl 1 kennzeichnet den
Beginn des Satzes.*

Übung: Reihen?FOLGE!



Übung: Reihen?FOLGE!

Beim Tanz in den Mai sagen wir dem April Good-bye.





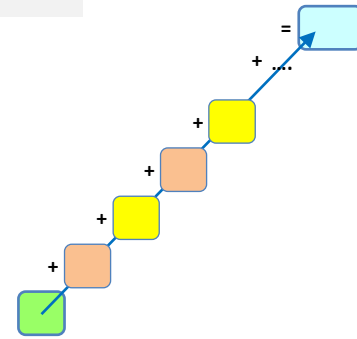
Übung: Gipfel?STÜRMER!

Deine Aufgabe:

Addiere zu 6

abwechselnd 7 und 6, so lange,

bis Du genau bei 110 ankommst!



Besonders geforderte kognitive Fähigkeiten:



Konzentration



Merkfähigkeit



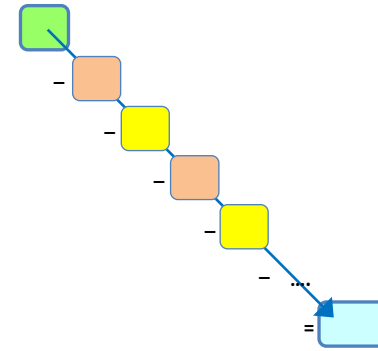
logisches Denken

Es ruft der Chor der Jung-Neuronen: „Gib uns zu tun, es wird sich lohnen!“



Aufgabe 6

Übung: Tal?FAHRT!



Deine Aufgabe:

Subtrahiere von 121

***abwechselnd 11 und 4, so lange,
bis Du genau bei 1 ankommst!***

Es ruft der Chor der Jung-Neuronen: „Gib uns zu tun, es wird sich lohnen!“



Übung: Leisten?VERS!

Deine Aufgabe:

*Bilde einen Satz, bei dem die Anfangsbuchstaben seiner Wörter das Wort **JULI** bilden.*

So einen Satz nennt man Leistenvers.

Übung: Leisten?VERS!

Eine Lösung

Bilde einen Satz, bei dem die Anfangsbuchstaben seiner Wörter das Wort JULI bilden.

Juristen **u**mschiffen
locker **I**rrtümer.



Übung: Leisten?VERS!

Deine Aufgabe:

*Bilde einen Satz, bei dem die Anfangsbuchstaben seiner Wörter das Wort **MAIBAUM** bilden.*

So einen Satz nennt man Leistenvers.

Übung: Leisten?VERS!

Eine Lösung

Bilde einen Satz, bei dem die Anfangsbuchstaben seiner Wörter

Mainzer **a**rbeiten **i**n

Berlin **a**uch **u**m

Mitternacht.

So

ers.

**Die Übung Leisten?VERS! kannst Du
jederzeit machen,**

zum Beispiel

- beim **Frühstück** *oder*
- beim **Gassigehen** *oder*
- beim **Spaziergang nach dem Mittagessen.**

Wähle **TOAST oder **PUDEL** oder **SALAT** - und schon
legt Dein Gehirn los: *Wortfindung*, **logisches
Denken** und *Kreativität* werden aktiviert,
Deine **Merkfähigkeit** wird trainiert.**